




ESTADO DE LIQUIDACIÓN DEL PRESUPUESTO

I. LIQUIDACIÓN DEL PRESUPUESTO DE GASTOS. RESUMEN POR CAPÍTULOS Y POLÍTICAS DE GASTO

CAPÍTULO 1 / GASTOS DE PERSONAL.

POLÍTICA DE GASTO 13 / Seguridad y movilidad ciudadana.

GRUPO DE PROGRAMAS	DESCRIPCIÓN	CRÉDITOS PRESUPUESTARIOS			GASTOS COMPROMETIDOS (4)	OBLIGACIONES RECONOCIDAS NETAS (5)	PAGOS (6)	OBLIGACIONES PENDIENTES DE PAGO A 31 DE DICIEMBRE (7=5-6)	REMANENTES DE CRÉDITO (8=3-5)
		INICIALES (1)	MODIFICAC. (2)	DEFINITIVOS (3=1+2)					
130	Administración General de la Seguridad Social y	1.096.654,67	0,00	1.096.654,67	1.037.912,68	1.037.912,68	1.034.712,68	3.200,00	58.741,99
SUMAS TOTALES		1.096.654,67	0,00	1.096.654,67	1.037.912,68	1.037.912,68	1.034.712,68	3.200,00	58.741,99





Ayuntamiento de Barbastro  
2021

ESTADO DE LIQUIDACIÓN DEL PRESUPUESTO


Página: 2 / 62  
Fecha: 31/12/2021

I. LIQUIDACIÓN DEL PRESUPUESTO DE GASTOS. RESUMEN POR CAPÍTULOS Y POLÍTICAS DE GASTO

CAPÍTULO 1 / GASTOS DE PERSONAL.

POLÍTICA DE GASTO 15 / Vivienda y urbanismo.

GRUPO DE PROGRAMAS	DESCRIPCIÓN	CRÉDITOS PRESUPUESTARIOS			GASTOS COMPROMETIDOS (4)	OBLIGACIONES RECONOCIDAS NETAS (5)	PAGOS (6)	OBLIGACIONES PENDIENTES DE PAGO A 31 DE DICIEMBRE (7=5-6)	REMANENTES DE CRÉDITO (8=3-5)
		INICIALES (1)	MODIFICAC. (2)	DEFINITIVOS (3=1+2)					
150	Administración General de Vivienda y urbanismo.	366.547,06	0,00	366.547,06	336.948,11	336.948,11	336.948,11	0,00	29.598,95
153	Vías públicas	340.415,79	0,00	340.415,79	311.052,37	311.052,37	311.052,37	0,00	29.363,42
SUMAS TOTALES		706.962,85	0,00	706.962,85	648.000,48	648.000,48	648.000,48	0,00	58.962,37



Cód. Validación: 9DWDFM3DDYH92MD6ETHF3CO67 | Verificación: <https://barbastro.sedelectronica.es/>  
Documento firmado electrónicamente desde la plataforma esPublico Gestiona | Página 2 de 62




ESTADO DE LIQUIDACIÓN DEL PRESUPUESTO

I. LIQUIDACIÓN DEL PRESUPUESTO DE GASTOS. RESUMEN POR CAPÍTULOS Y POLÍTICAS DE GASTO

CAPÍTULO 1 / GASTOS DE PERSONAL.

POLÍTICA DE GASTO 16 / Bienestar comunitario.

GRUPO DE PROGRAMAS	DESCRIPCIÓN	CRÉDITOS PRESUPUESTARIOS			GASTOS COMPROMETIDOS (4)	OBLIGACIONES RECONOCIDAS NETAS (5)	PAGOS (6)	OBLIGACIONES PENDIENTES DE PAGO A 31 DE DICIEMBRE (7=5-6)	REMANENTES DE CRÉDITO (8=3-5)
		INICIALES (1)	MODIFICAC. (2)	DEFINITIVOS (3=1+2)					
165	Alumbrado público.	92.062,34	0,00	92.062,34	98.066,73	98.066,73	98.066,73	0,00	-6.004,39
SUMAS TOTALES		92.062,34	0,00	92.062,34	98.066,73	98.066,73	98.066,73	0,00	-6.004,39






ESTADO DE LIQUIDACIÓN DEL PRESUPUESTO

I. LIQUIDACIÓN DEL PRESUPUESTO DE GASTOS. RESUMEN POR CAPÍTULOS Y POLÍTICAS DE GASTO

CAPÍTULO 1 / GASTOS DE PERSONAL.

POLÍTICA DE GASTO 17 / Medio ambiente.

GRUPO DE PROGRAMAS	DESCRIPCIÓN	CRÉDITOS PRESUPUESTARIOS			GASTOS COMPROMETIDOS (4)	OBLIGACIONES RECONOCIDAS NETAS (5)	PAGOS (6)	OBLIGACIONES PENDIENTES DE PAGO A 31 DE DICIEMBRE (7=5-6)	REMANENTES DE CRÉDITO (8=3-5)
		INICIALES (1)	MODIFICAC. (2)	DEFINITIVOS (3=1+2)					
171	Parques y jardines.	205.537,03	0,00	205.537,03	179.373,24	179.373,24	179.373,24	0,00	26.163,79
SUMAS TOTALES		205.537,03	0,00	205.537,03	179.373,24	179.373,24	179.373,24	0,00	26.163,79






ESTADO DE LIQUIDACIÓN DEL PRESUPUESTO

I. LIQUIDACIÓN DEL PRESUPUESTO DE GASTOS. RESUMEN POR CAPÍTULOS Y POLÍTICAS DE GASTO

CAPÍTULO 1 / GASTOS DE PERSONAL.  
POLÍTICA DE GASTO 23 / Servicios sociales y promoción social.

GRUPO DE PROGRAMAS	DESCRIPCIÓN	CRÉDITOS PRESUPUESTARIOS			GASTOS COMPROMETIDOS (4)	OBLIGACIONES RECONOCIDAS NETAS (5)	PAGOS (6)	OBLIGACIONES PENDIENTES DE PAGO A 31 DE DICIEMBRE (7=5-6)	REMANENTES DE CRÉDITO (8=3-5)
		INICIALES (1)	MODIFICAC. (2)	DEFINITIVOS (3=1+2)					
231	Asistencia social primaria.	83.716,45	0,00	83.716,45	76.785,31	76.785,31	76.785,31	0,00	6.931,14
SUMAS TOTALES		83.716,45	0,00	83.716,45	76.785,31	76.785,31	76.785,31	0,00	6.931,14






ESTADO DE LIQUIDACIÓN DEL PRESUPUESTO

I. LIQUIDACIÓN DEL PRESUPUESTO DE GASTOS. RESUMEN POR CAPÍTULOS Y POLÍTICAS DE GASTO

CAPÍTULO 1 / GASTOS DE PERSONAL.

POLÍTICA DE GASTO 32 / Educación.

GRUPO DE PROGRAMAS	DESCRIPCIÓN	CRÉDITOS PRESUPUESTARIOS			GASTOS COMPROMETIDOS (4)	OBLIGACIONES RECONOCIDAS NETAS (5)	PAGOS (6)	OBLIGACIONES PENDIENTES DE PAGO A 31 DE DICIEMBRE (7=5-6)	REMANENTES DE CRÉDITO (8=3-5)
		INICIALES (1)	MODIFICAC. (2)	DEFINITIVOS (3=1+2)					
323	Funcionamiento de centros docentes de enseñanza	724.871,99	0,00	724.871,99	669.309,67	669.309,67	669.309,67	0,00	55.562,32
SUMAS TOTALES		724.871,99	0,00	724.871,99	669.309,67	669.309,67	669.309,67	0,00	55.562,32





ESTADO DE LIQUIDACIÓN DEL PRESUPUESTO

I. LIQUIDACIÓN DEL PRESUPUESTO DE GASTOS. RESUMEN POR CAPÍTULOS Y POLÍTICAS DE GASTO

CAPÍTULO 1 / GASTOS DE PERSONAL.

POLÍTICA DE GASTO 33 / Cultura.

GRUPO DE PROGRAMAS	DESCRIPCIÓN	CRÉDITOS PRESUPUESTARIOS			GASTOS COMPROMETIDOS (4)	OBLIGACIONES RECONOCIDAS NETAS (5)	PAGOS (6)	OBLIGACIONES PENDIENTES DE PAGO A 31 DE DICIEMBRE (7=5-6)	REMANENTES DE CRÉDITO (8=3-5)
		INICIALES (1)	MODIFICAC. (2)	DEFINITIVOS (3=1+2)					
332	Bibliotecas y Archivos.	101.519,24	0,00	101.519,24	85.913,81	85.913,81	85.913,81	0,00	15.605,43
334	Promoción cultural.	101.869,88	0,00	101.869,88	83.145,80	83.145,80	83.145,80	0,00	18.724,08
337	Instalaciones de ocupación del tiempo libre.	37.707,79	0,00	37.707,79	34.609,27	34.609,27	34.609,27	0,00	3.098,52
SUMAS TOTALES		241.096,91	0,00	241.096,91	203.668,88	203.668,88	203.668,88	0,00	37.428,03






ESTADO DE LIQUIDACIÓN DEL PRESUPUESTO

I. LIQUIDACIÓN DEL PRESUPUESTO DE GASTOS. RESUMEN POR CAPÍTULOS Y POLÍTICAS DE GASTO

CAPÍTULO 1 / GASTOS DE PERSONAL.  
POLÍTICA DE GASTO 43 / Comercio, turismo y pequeñas y medianas empresas.

GRUPO DE PROGRAMAS	DESCRIPCIÓN	CRÉDITOS PRESUPUESTARIOS			GASTOS COMPROMETIDOS (4)	OBLIGACIONES RECONOCIDAS NETAS (5)	PAGOS (6)	OBLIGACIONES PENDIENTES DE PAGO A 31 DE DICIEMBRE (7=5-6)	REMANENTES DE CRÉDITO (8=3-5)
		INICIALES (1)	MODIFICAC. (2)	DEFINITIVOS (3=1+2)					
432	Información y promoción turística	84.196,65	0,00	84.196,65	69.301,81	69.301,81	69.301,81	0,00	14.894,84
433	Desarrollo empresarial.	163.164,08	0,00	163.164,08	156.640,96	156.640,96	156.640,96	0,00	6.523,12
SUMAS TOTALES		247.360,73	0,00	247.360,73	225.942,77	225.942,77	225.942,77	0,00	21.417,96








ESTADO DE LIQUIDACIÓN DEL PRESUPUESTO

I. LIQUIDACIÓN DEL PRESUPUESTO DE GASTOS. RESUMEN POR CAPÍTULOS Y POLÍTICAS DE GASTO

CAPÍTULO 1 / GASTOS DE PERSONAL.

POLÍTICA DE GASTO 44 / Transporte público.

GRUPO DE PROGRAMAS	DESCRIPCIÓN	CRÉDITOS PRESUPUESTARIOS			GASTOS COMPROMETIDOS (4)	OBLIGACIONES RECONOCIDAS NETAS (5)	PAGOS (6)	OBLIGACIONES PENDIENTES DE PAGO A 31 DE DICIEMBRE (7=5-6)	REMANENTES DE CRÉDITO (8=3-5)
		INICIALES (1)	MODIFICAC. (2)	DEFINITIVOS (3=1+2)					
441	Transporte de viajeros	100.043,49	0,00	100.043,49	105.615,17	105.615,17	105.615,17	0,00	-5.571,68
SUMAS TOTALES		100.043,49	0,00	100.043,49	105.615,17	105.615,17	105.615,17	0,00	-5.571,68






ESTADO DE LIQUIDACIÓN DEL PRESUPUESTO

I. LIQUIDACIÓN DEL PRESUPUESTO DE GASTOS. RESUMEN POR CAPÍTULOS Y POLÍTICAS DE GASTO

CAPÍTULO 1 / GASTOS DE PERSONAL.

POLÍTICA DE GASTO 45 / Infraestructuras.

GRUPO DE PROGRAMAS	DESCRIPCIÓN	CRÉDITOS PRESUPUESTARIOS			GASTOS COMPROMETIDOS (4)	OBLIGACIONES RECONOCIDAS NETAS (5)	PAGOS (6)	OBLIGACIONES PENDIENTES DE PAGO A 31 DE DICIEMBRE (7=5-6)	REMANENTES DE CRÉDITO (8=3-5)
		INICIALES (1)	MODIFICAC. (2)	DEFINITIVOS (3=1+2)					
450	Administración general de infraestructuras.	115.747,56	0,00	115.747,56	115.323,22	115.323,22	115.323,22	0,00	424,34
SUMAS TOTALES		115.747,56	0,00	115.747,56	115.323,22	115.323,22	115.323,22	0,00	424,34






ESTADO DE LIQUIDACIÓN DEL PRESUPUESTO

I. LIQUIDACIÓN DEL PRESUPUESTO DE GASTOS. RESUMEN POR CAPÍTULOS Y POLÍTICAS DE GASTO

CAPÍTULO 1 / GASTOS DE PERSONAL.

POLÍTICA DE GASTO 91 / Órganos de gobierno.

GRUPO DE PROGRAMAS	DESCRIPCIÓN	CRÉDITOS PRESUPUESTARIOS			GASTOS COMPROMETIDOS (4)	OBLIGACIONES RECONOCIDAS NETAS (5)	PAGOS (6)	OBLIGACIONES PENDIENTES DE PAGO A 31 DE DICIEMBRE (7=5-6)	REMANENTES DE CRÉDITO (8=3-5)
		INICIALES (1)	MODIFICAC. (2)	DEFINITIVOS (3=1+2)					
912	Órganos de gobierno.	234.061,86	0,00	234.061,86	231.006,30	231.006,30	231.006,30	0,00	3.055,56
SUMAS TOTALES		234.061,86	0,00	234.061,86	231.006,30	231.006,30	231.006,30	0,00	3.055,56






ESTADO DE LIQUIDACIÓN DEL PRESUPUESTO

I. LIQUIDACIÓN DEL PRESUPUESTO DE GASTOS. RESUMEN POR CAPÍTULOS Y POLÍTICAS DE GASTO

CAPÍTULO 1 / GASTOS DE PERSONAL.

POLÍTICA DE GASTO 92 / Servicios de carácter general.

GRUPO DE PROGRAMAS	DESCRIPCIÓN	CRÉDITOS PRESUPUESTARIOS			GASTOS COMPROMETIDOS (4)	OBLIGACIONES RECONOCIDAS NETAS (5)	PAGOS (6)	OBLIGACIONES PENDIENTES DE PAGO A 31 DE DICIEMBRE (7=5-6)	REMANENTES DE CRÉDITO (8=3-5)
		INICIALES (1)	MODIFICAC. (2)	DEFINITIVOS (3=1+2)					
920	Administración General.	696.363,21	9,38	696.372,59	718.223,06	717.388,06	693.045,49	24.342,57	-21.015,47
SUMAS TOTALES		696.363,21	9,38	696.372,59	718.223,06	717.388,06	693.045,49	24.342,57	-21.015,47





ESTADO DE LIQUIDACIÓN DEL PRESUPUESTO

I. LIQUIDACIÓN DEL PRESUPUESTO DE GASTOS. RESUMEN POR CAPÍTULOS Y POLÍTICAS DE GASTO

CAPÍTULO 1 / GASTOS DE PERSONAL.  
POLÍTICA DE GASTO 93 / Administración financiera y tributaria.

GRUPO DE PROGRAMAS	DESCRIPCIÓN	CRÉDITOS PRESUPUESTARIOS			GASTOS COMPROMETIDOS (4)	OBLIGACIONES RECONOCIDAS NETAS (5)	PAGOS (6)	OBLIGACIONES PENDIENTES DE PAGO A 31 DE DICIEMBRE (7=5-6)	REMANENTES DE CRÉDITO (8=3-5)
		INICIALES (1)	MODIFICAC. (2)	DEFINITIVOS (3=1+2)					
931	Política económica y fiscal.	441.786,87	0,00	441.786,87	350.072,43	350.072,43	350.072,43	0,00	91.714,44
SUMAS TOTALES		441.786,87	0,00	441.786,87	350.072,43	350.072,43	350.072,43	0,00	91.714,44






ESTADO DE LIQUIDACIÓN DEL PRESUPUESTO

I. LIQUIDACIÓN DEL PRESUPUESTO DE GASTOS. RESUMEN POR CAPÍTULOS Y POLÍTICAS DE GASTO

CAPÍTULO 2 / GASTOS CORRIENTES EN BIENES Y SERVICIOS

POLÍTICA DE GASTO 13 / Seguridad y movilidad ciudadana.

GRUPO DE PROGRAMAS	DESCRIPCIÓN	CRÉDITOS PRESUPUESTARIOS			GASTOS COMPROMETIDOS (4)	OBLIGACIONES RECONOCIDAS NETAS (5)	PAGOS (6)	OBLIGACIONES PENDIENTES DE PAGO A 31 DE DICIEMBRE (7=5-6)	REMANENTES DE CRÉDITO (8=3-5)
		INICIALES (1)	MODIFICAC. (2)	DEFINITIVOS (3=1+2)					
130	Administración General de la Seguridad Social y	40.000,00	209,87	40.209,87	17.886,36	17.710,43	17.349,47	360,96	22.499,44
132	Seguridad y Orden Público.	20.000,00	0,00	20.000,00	14.677,49	14.677,49	14.677,49	0,00	5.322,51
133	Ordenación del tráfico y del estacionamiento.	20.000,00	0,00	20.000,00	3.418,36	3.418,36	1.470,40	1.947,96	16.581,64
SUMAS TOTALES		80.000,00	209,87	80.209,87	35.982,21	35.806,28	33.497,36	2.308,92	44.403,59






ESTADO DE LIQUIDACIÓN DEL PRESUPUESTO

I. LIQUIDACIÓN DEL PRESUPUESTO DE GASTOS. RESUMEN POR CAPÍTULOS Y POLÍTICAS DE GASTO

CAPÍTULO 2 / GASTOS CORRIENTES EN BIENES Y SERVICIOS

POLÍTICA DE GASTO 15 / Vivienda y urbanismo.

GRUPO DE PROGRAMAS	DESCRIPCIÓN	CRÉDITOS PRESUPUESTARIOS			GASTOS COMPROMETIDOS (4)	OBLIGACIONES RECONOCIDAS NETAS (5)	PAGOS (6)	OBLIGACIONES PENDIENTES DE PAGO A 31 DE DICIEMBRE (7=5-6)	REMANENTES DE CRÉDITO (8=3-5)
		INICIALES (1)	MODIFICAC. (2)	DEFINITIVOS (3=1+2)					
151	Urbanismo: planeamiento, gestión, ejecución y	233.000,00	3.106,14	236.106,14	38.224,89	35.190,21	27.281,32	7.908,89	200.915,93
153	Vías públicas	354.440,85	25.464,42	379.905,27	361.647,82	335.268,42	316.496,45	18.771,97	44.636,85
SUMAS TOTALES		587.440,85	28.570,56	616.011,41	399.872,71	370.458,63	343.777,77	26.680,86	245.552,78






ESTADO DE LIQUIDACIÓN DEL PRESUPUESTO

I. LIQUIDACIÓN DEL PRESUPUESTO DE GASTOS. RESUMEN POR CAPÍTULOS Y POLÍTICAS DE GASTO

CAPÍTULO 2 / GASTOS CORRIENTES EN BIENES Y SERVICIOS

POLÍTICA DE GASTO 16 / Bienestar comunitario.

GRUPO DE PROGRAMAS	DESCRIPCIÓN	CRÉDITOS PRESUPUESTARIOS			GASTOS COMPROMETIDOS (4)	OBLIGACIONES RECONOCIDAS NETAS (5)	PAGOS (6)	OBLIGACIONES PENDIENTES DE PAGO A 31 DE DICIEMBRE (7=5-6)	REMANENTES DE CRÉDITO (8=3-5)
		INICIALES (1)	MODIFICAC. (2)	DEFINITIVOS (3=1+2)					
160	Alcantarillado	62.000,00	0,00	62.000,00	0,00	0,00	0,00	0,00	62.000,00
161	Abastecimiento domiciliario de agua potable.	150.000,00	0,00	150.000,00	199.953,23	199.953,23	197.710,47	2.242,76	-49.953,23
162	Recogida, gestión y tratamiento de residuos.	753.882,21	267.324,78	1.021.206,99	1.106.553,13	1.106.553,13	1.106.553,13	0,00	-85.346,14
163	Limpieza viaria.	200.000,00	0,00	200.000,00	0,00	0,00	0,00	0,00	200.000,00
165	Alumbrado público.	478.852,25	23.133,00	501.985,25	512.395,24	490.522,92	490.522,92	0,00	11.462,33
SUMAS TOTALES		1.644.734,46	290.457,78	1.935.192,24	1.818.901,60	1.797.029,28	1.794.786,52	2.242,76	138.162,96








ESTADO DE LIQUIDACIÓN DEL PRESUPUESTO

I. LIQUIDACIÓN DEL PRESUPUESTO DE GASTOS. RESUMEN POR CAPÍTULOS Y POLÍTICAS DE GASTO

CAPÍTULO 2 / GASTOS CORRIENTES EN BIENES Y SERVICIOS

POLÍTICA DE GASTO 17 / Medio ambiente.

GRUPO DE PROGRAMAS	DESCRIPCIÓN	CRÉDITOS PRESUPUESTARIOS			GASTOS COMPROMETIDOS (4)	OBLIGACIONES RECONOCIDAS NETAS (5)	PAGOS (6)	OBLIGACIONES PENDIENTES DE PAGO A 31 DE DICIEMBRE (7=5-6)	REMANENTES DE CRÉDITO (8=3-5)
		INICIALES (1)	MODIFICAC. (2)	DEFINITIVOS (3=1+2)					
171	Parques y jardines.	275.630,00	13.268,96	288.898,96	284.154,39	283.894,88	246.887,56	37.007,32	5.004,08
172	Protección y mejora del medio ambiente.	40.000,00	37.064,67	77.064,67	48.960,31	48.960,31	47.952,27	1.008,04	28.104,36
SUMAS TOTALES		315.630,00	50.333,63	365.963,63	333.114,70	332.855,19	294.839,83	38.015,36	33.108,44






ESTADO DE LIQUIDACIÓN DEL PRESUPUESTO

I. LIQUIDACIÓN DEL PRESUPUESTO DE GASTOS. RESUMEN POR CAPÍTULOS Y POLÍTICAS DE GASTO

CAPÍTULO 2 / GASTOS CORRIENTES EN BIENES Y SERVICIOS

POLÍTICA DE GASTO 23 / Servicios sociales y promoción social.

GRUPO DE PROGRAMAS	DESCRIPCIÓN	CRÉDITOS PRESUPUESTARIOS			GASTOS COMPROMETIDOS (4)	OBLIGACIONES RECONOCIDAS NETAS (5)	PAGOS (6)	OBLIGACIONES PENDIENTES DE PAGO A 31 DE DICIEMBRE (7=5-6)	REMANENTES DE CRÉDITO (8=3-5)
		INICIALES (1)	MODIFICAC. (2)	DEFINITIVOS (3=1+2)					
231	Asistencia social primaria.	1.700.150,00	118.717,80	1.818.867,80	1.647.376,06	1.641.401,06	1.510.320,98	131.080,08	177.466,74
SUMAS TOTALES		1.700.150,00	118.717,80	1.818.867,80	1.647.376,06	1.641.401,06	1.510.320,98	131.080,08	177.466,74






ESTADO DE LIQUIDACIÓN DEL PRESUPUESTO

I. LIQUIDACIÓN DEL PRESUPUESTO DE GASTOS. RESUMEN POR CAPÍTULOS Y POLÍTICAS DE GASTO

CAPÍTULO 2 / GASTOS CORRIENTES EN BIENES Y SERVICIOS

POLÍTICA DE GASTO 32 / Educación.

GRUPO DE PROGRAMAS	DESCRIPCIÓN	CRÉDITOS PRESUPUESTARIOS			GASTOS COMPROMETIDOS (4)	OBLIGACIONES RECONOCIDAS NETAS (5)	PAGOS (6)	OBLIGACIONES PENDIENTES DE PAGO A 31 DE DICIEMBRE (7=5-6)	REMANENTES DE CRÉDITO (8=3-5)
		INICIALES (1)	MODIFICAC. (2)	DEFINITIVOS (3=1+2)					
320	Administración general de educación.	226.000,00	2.100,00	228.100,00	143.316,47	137.173,63	129.256,47	7.917,16	90.926,37
323	Funcionamiento de centros docentes de enseñanza	337.942,00	8.469,15	346.411,15	321.680,96	320.998,27	302.091,85	18.906,42	25.412,88
SUMAS TOTALES		563.942,00	10.569,15	574.511,15	464.997,43	458.171,90	431.348,32	26.823,58	116.339,25






ESTADO DE LIQUIDACIÓN DEL PRESUPUESTO

I. LIQUIDACIÓN DEL PRESUPUESTO DE GASTOS. RESUMEN POR CAPÍTULOS Y POLÍTICAS DE GASTO

CAPÍTULO 2 / GASTOS CORRIENTES EN BIENES Y SERVICIOS

POLÍTICA DE GASTO 33 / Cultura.

GRUPO DE PROGRAMAS	DESCRIPCIÓN	CRÉDITOS PRESUPUESTARIOS			GASTOS COMPROMETIDOS (4)	OBLIGACIONES RECONOCIDAS NETAS (5)	PAGOS (6)	OBLIGACIONES PENDIENTES DE PAGO A 31 DE DICIEMBRE (7=5-6)	REMANENTES DE CRÉDITO (8=3-5)
		INICIALES (1)	MODIFICAC. (2)	DEFINITIVOS (3=1+2)					
332	Bibliotecas y Archivos.	9.000,00	26.500,00	35.500,00	22.463,58	22.043,58	22.043,58	0,00	13.456,42
334	Promoción cultural.	256.000,00	59.348,50	315.348,50	267.429,54	265.481,44	249.398,14	16.083,30	49.867,06
337	Instalaciones de ocupación del tiempo libre.	58.500,00	0,00	58.500,00	50.230,73	44.480,68	26.911,19	17.569,49	14.019,32
338	Fiestas populares y festejos.	225.000,00	17.772,10	242.772,10	235.125,21	235.025,21	231.673,21	3.352,00	7.746,89
SUMAS TOTALES		548.500,00	103.620,60	652.120,60	575.249,06	567.030,91	530.026,12	37.004,79	85.089,69






ESTADO DE LIQUIDACIÓN DEL PRESUPUESTO

I. LIQUIDACIÓN DEL PRESUPUESTO DE GASTOS. RESUMEN POR CAPÍTULOS Y POLÍTICAS DE GASTO

CAPÍTULO 2 / GASTOS CORRIENTES EN BIENES Y SERVICIOS

POLÍTICA DE GASTO 42 / Industria y energía.

GRUPO DE PROGRAMAS	DESCRIPCIÓN	CRÉDITOS PRESUPUESTARIOS			GASTOS COMPROMETIDOS (4)	OBLIGACIONES RECONOCIDAS NETAS (5)	PAGOS (6)	OBLIGACIONES PENDIENTES DE PAGO A 31 DE DICIEMBRE (7=5-6)	REMANENTES DE CRÉDITO (8=3-5)
		INICIALES (1)	MODIFICAC. (2)	DEFINITIVOS (3=1+2)					
422	Industria.	92.500,00	25.692,17	118.192,17	92.827,36	92.827,36	92.827,36	0,00	25.364,81
SUMAS TOTALES		92.500,00	25.692,17	118.192,17	92.827,36	92.827,36	92.827,36	0,00	25.364,81





ESTADO DE LIQUIDACIÓN DEL PRESUPUESTO

I. LIQUIDACIÓN DEL PRESUPUESTO DE GASTOS. RESUMEN POR CAPÍTULOS Y POLÍTICAS DE GASTO

CAPÍTULO 2 / GASTOS CORRIENTES EN BIENES Y SERVICIOS

POLÍTICA DE GASTO 43 / Comercio, turismo y pequeñas y medianas empresas.

GRUPO DE PROGRAMAS	DESCRIPCIÓN	CRÉDITOS PRESUPUESTARIOS			GASTOS COMPROMETIDOS (4)	OBLIGACIONES RECONOCIDAS NETAS (5)	PAGOS (6)	OBLIGACIONES PENDIENTES DE PAGO A 31 DE DICIEMBRE (7=5-6)	REMANENTES DE CRÉDITO (8=3-5)
		INICIALES (1)	MODIFICAC. (2)	DEFINITIVOS (3=1+2)					
431	Comercio.	110.000,00	1.386,02	111.386,02	122.928,34	122.928,34	122.589,54	338,80	-11.542,32
432	Información y promoción turística	79.500,00	457,38	79.957,38	40.865,56	33.015,08	28.149,06	4.866,02	46.942,30
433	Desarrollo empresarial.	70.000,00	697,71	70.697,71	40.836,37	34.405,22	15.814,82	18.590,40	36.292,49
439	Otras actuaciones sectoriales	0,00	2.841,08	2.841,08	2.841,08	2.841,08	2.841,08	0,00	0,00
SUMAS TOTALES		259.500,00	5.382,19	264.882,19	207.471,35	193.189,72	169.394,50	23.795,22	71.692,47






ESTADO DE LIQUIDACIÓN DEL PRESUPUESTO

I. LIQUIDACIÓN DEL PRESUPUESTO DE GASTOS. RESUMEN POR CAPÍTULOS Y POLÍTICAS DE GASTO

CAPÍTULO 2 / GASTOS CORRIENTES EN BIENES Y SERVICIOS

POLÍTICA DE GASTO 44 / Transporte público.

GRUPO DE PROGRAMAS	DESCRIPCIÓN	CRÉDITOS PRESUPUESTARIOS			GASTOS COMPROMETIDOS (4)	OBLIGACIONES RECONOCIDAS NETAS (5)	PAGOS (6)	OBLIGACIONES PENDIENTES DE PAGO A 31 DE DICIEMBRE (7=5-6)	REMANENTES DE CRÉDITO (8=3-5)
		INICIALES (1)	MODIFICAC. (2)	DEFINITIVOS (3=1+2)					
441	Transporte de viajeros	21.000,00	1.288,21	22.288,21	20.359,07	20.150,23	19.244,94	905,29	2.137,98
SUMAS TOTALES		21.000,00	1.288,21	22.288,21	20.359,07	20.150,23	19.244,94	905,29	2.137,98






ESTADO DE LIQUIDACIÓN DEL PRESUPUESTO

I. LIQUIDACIÓN DEL PRESUPUESTO DE GASTOS. RESUMEN POR CAPÍTULOS Y POLÍTICAS DE GASTO

CAPÍTULO 2 / GASTOS CORRIENTES EN BIENES Y SERVICIOS

POLÍTICA DE GASTO 45 / Infraestructuras.

GRUPO DE PROGRAMAS	DESCRIPCIÓN	CRÉDITOS PRESUPUESTARIOS			GASTOS COMPROMETIDOS (4)	OBLIGACIONES RECONOCIDAS NETAS (5)	PAGOS (6)	OBLIGACIONES PENDIENTES DE PAGO A 31 DE DICIEMBRE (7=5-6)	REMANENTES DE CRÉDITO (8=3-5)
		INICIALES (1)	MODIFICAC. (2)	DEFINITIVOS (3=1+2)					
459	Otras infraestructuras.	38.000,00	0,00	38.000,00	42.590,71	35.468,65	35.239,95	228,70	2.531,35
SUMAS TOTALES		38.000,00	0,00	38.000,00	42.590,71	35.468,65	35.239,95	228,70	2.531,35








ESTADO DE LIQUIDACIÓN DEL PRESUPUESTO

I. LIQUIDACIÓN DEL PRESUPUESTO DE GASTOS. RESUMEN POR CAPÍTULOS Y POLÍTICAS DE GASTO

CAPÍTULO 2 / GASTOS CORRIENTES EN BIENES Y SERVICIOS

POLÍTICA DE GASTO 49 / Otras actuaciones de carácter económico.

GRUPO DE PROGRAMAS	DESCRIPCIÓN	CRÉDITOS PRESUPUESTARIOS			GASTOS COMPROMETIDOS (4)	OBLIGACIONES RECONOCIDAS NETAS (5)	PAGOS (6)	OBLIGACIONES PENDIENTES DE PAGO A 31 DE DICIEMBRE (7=5-6)	REMANENTES DE CRÉDITO (8=3-5)
		INICIALES (1)	MODIFICAC. (2)	DEFINITIVOS (3=1+2)					
491	Sociedad de la información.	50.000,00	5.445,00	55.445,00	27.457,57	27.457,57	25.642,57	1.815,00	27.987,43
SUMAS TOTALES		50.000,00	5.445,00	55.445,00	27.457,57	27.457,57	25.642,57	1.815,00	27.987,43






ESTADO DE LIQUIDACIÓN DEL PRESUPUESTO

I. LIQUIDACIÓN DEL PRESUPUESTO DE GASTOS. RESUMEN POR CAPÍTULOS Y POLÍTICAS DE GASTO

CAPÍTULO 2 / GASTOS CORRIENTES EN BIENES Y SERVICIOS

POLÍTICA DE GASTO 91 / Órganos de gobierno.

GRUPO DE PROGRAMAS	DESCRIPCIÓN	CRÉDITOS PRESUPUESTARIOS			GASTOS COMPROMETIDOS (4)	OBLIGACIONES RECONOCIDAS NETAS (5)	PAGOS (6)	OBLIGACIONES PENDIENTES DE PAGO A 31 DE DICIEMBRE (7=5-6)	REMANENTES DE CRÉDITO (8=3-5)
		INICIALES (1)	MODIFICAC. (2)	DEFINITIVOS (3=1+2)					
912	Órganos de gobierno.	132.184,89	4.879,48	137.064,37	118.405,28	113.768,11	107.643,00	6.125,11	23.296,26
SUMAS TOTALES		132.184,89	4.879,48	137.064,37	118.405,28	113.768,11	107.643,00	6.125,11	23.296,26





ESTADO DE LIQUIDACIÓN DEL PRESUPUESTO

I. LIQUIDACIÓN DEL PRESUPUESTO DE GASTOS. RESUMEN POR CAPÍTULOS Y POLÍTICAS DE GASTO

CAPÍTULO 2 / GASTOS CORRIENTES EN BIENES Y SERVICIOS

POLÍTICA DE GASTO 92 / Servicios de carácter general.

GRUPO DE PROGRAMAS	DESCRIPCIÓN	CRÉDITOS PRESUPUESTARIOS			GASTOS COMPROMETIDOS (4)	OBLIGACIONES RECONOCIDAS NETAS (5)	PAGOS (6)	OBLIGACIONES PENDIENTES DE PAGO A 31 DE DICIEMBRE (7=5-6)	REMANENTES DE CRÉDITO (8=3-5)
		INICIALES (1)	MODIFICAC. (2)	DEFINITIVOS (3=1+2)					
920	Administración General.	918.305,83	5.247,42	923.553,25	838.390,20	778.606,41	758.269,16	20.337,25	144.946,84
924	Participación ciudadana.	10.000,00	0,00	10.000,00	4.990,00	4.990,00	4.990,00	0,00	5.010,00
SUMAS TOTALES		928.305,83	5.247,42	933.553,25	843.380,20	783.596,41	763.259,16	20.337,25	149.956,84






ESTADO DE LIQUIDACIÓN DEL PRESUPUESTO

I. LIQUIDACIÓN DEL PRESUPUESTO DE GASTOS. RESUMEN POR CAPÍTULOS Y POLÍTICAS DE GASTO

CAPÍTULO 2 / GASTOS CORRIENTES EN BIENES Y SERVICIOS

POLÍTICA DE GASTO 93 / Administración financiera y tributaria.

GRUPO DE PROGRAMAS	DESCRIPCIÓN	CRÉDITOS PRESUPUESTARIOS			GASTOS COMPROMETIDOS (4)	OBLIGACIONES RECONOCIDAS NETAS (5)	PAGOS (6)	OBLIGACIONES PENDIENTES DE PAGO A 31 DE DICIEMBRE (7=5-6)	REMANENTES DE CRÉDITO (8=3-5)
		INICIALES (1)	MODIFICAC. (2)	DEFINITIVOS (3=1+2)					
931	Política económica y fiscal.	171.000,00	0,00	171.000,00	166.520,36	166.520,36	166.520,36	0,00	4.479,64
SUMAS TOTALES		171.000,00	0,00	171.000,00	166.520,36	166.520,36	166.520,36	0,00	4.479,64






ESTADO DE LIQUIDACIÓN DEL PRESUPUESTO

I. LIQUIDACIÓN DEL PRESUPUESTO DE GASTOS. RESUMEN POR CAPÍTULOS Y POLÍTICAS DE GASTO

CAPÍTULO 3 / GASTOS FINANCIEROS

POLÍTICA DE GASTO 01 / Deuda Pública.

GRUPO DE PROGRAMAS	DESCRIPCIÓN	CRÉDITOS PRESUPUESTARIOS			GASTOS COMPROMETIDOS (4)	OBLIGACIONES RECONOCIDAS NETAS (5)	PAGOS (6)	OBLIGACIONES PENDIENTES DE PAGO A 31 DE DICIEMBRE (7=5-6)	REMANENTES DE CRÉDITO (8=3-5)
		INICIALES (1)	MODIFICAC. (2)	DEFINITIVOS (3=1+2)					
011	Deuda Pública.	0,00	5.450,67	5.450,67	5.450,67	5.450,67	5.450,67	0,00	0,00
SUMAS TOTALES		0,00	5.450,67	5.450,67	5.450,67	5.450,67	5.450,67	0,00	0,00



## ESTADO DE LIQUIDACIÓN DEL PRESUPUESTO

Página: 30 / 62

Fecha: 31/12/2021

## I. LIQUIDACIÓN DEL PRESUPUESTO DE GASTOS. RESUMEN POR CAPÍTULOS Y POLÍTICAS DE GASTO

## CAPÍTULO

### 3 / GASTOS FINANCIEROS

## POLÍTICA DE GASTO

92 / Servicios de carácter general.

[illegible]




ESTADO DE LIQUIDACIÓN DEL PRESUPUESTO

I. LIQUIDACIÓN DEL PRESUPUESTO DE GASTOS. RESUMEN POR CAPÍTULOS Y POLÍTICAS DE GASTO

CAPÍTULO 3 / GASTOS FINANCIEROS  
POLÍTICA DE GASTO 93 / Administración financiera y tributaria.

GRUPO DE PROGRAMAS	DESCRIPCIÓN	CRÉDITOS PRESUPUESTARIOS			GASTOS COMPROMETIDOS (4)	OBLIGACIONES RECONOCIDAS NETAS (5)	PAGOS (6)	OBLIGACIONES PENDIENTES DE PAGO A 31 DE DICIEMBRE (7=5-6)	REMANENTES DE CRÉDITO (8=3-5)
		INICIALES (1)	MODIFICAC. (2)	DEFINITIVOS (3=1+2)					
934	Gestión de la deuda y de la tesorería.	28.000,00	30.000,00	58.000,00	52.906,32	52.906,32	52.906,32	0,00	5.093,68
SUMAS TOTALES		28.000,00	30.000,00	58.000,00	52.906,32	52.906,32	52.906,32	0,00	5.093,68



## ESTADO DE LIQUIDACIÓN DEL PRESUPUESTO

Página: 32 / 62

Fecha: 31/12/2021

## I. LIQUIDACIÓN DEL PRESUPUESTO DE GASTOS. RESUMEN POR CAPÍTULOS Y POLÍTICAS DE GASTO

## CAPÍTULO

## 4 / TRANSFERENCIAS CORRIENTES

## POLÍTICA DE GASTO

13 / Seguridad y movilidad ciudadana.

[illegible]






ESTADO DE LIQUIDACIÓN DEL PRESUPUESTO

I. LIQUIDACIÓN DEL PRESUPUESTO DE GASTOS. RESUMEN POR CAPÍTULOS Y POLÍTICAS DE GASTO

CAPÍTULO 4 / TRANSFERENCIAS CORRIENTES  
POLÍTICA DE GASTO 15 / Vivienda y urbanismo.

GRUPO DE PROGRAMAS	DESCRIPCIÓN	CRÉDITOS PRESUPUESTARIOS			GASTOS COMPROMETIDOS (4)	OBLIGACIONES RECONOCIDAS NETAS (5)	PAGOS (6)	OBLIGACIONES PENDIENTES DE PAGO A 31 DE DICIEMBRE (7=5-6)	REMANENTES DE CRÉDITO (8=3-5)
		INICIALES (1)	MODIFICAC. (2)	DEFINITIVOS (3=1+2)					
152	Vivienda.	50.000,00	0,00	50.000,00	7.450,00	7.450,00	0,00	7.450,00	42.550,00
SUMAS TOTALES		50.000,00	0,00	50.000,00	7.450,00	7.450,00	0,00	7.450,00	42.550,00






ESTADO DE LIQUIDACIÓN DEL PRESUPUESTO

I. LIQUIDACIÓN DEL PRESUPUESTO DE GASTOS. RESUMEN POR CAPÍTULOS Y POLÍTICAS DE GASTO

CAPÍTULO 4 / TRANSFERENCIAS CORRIENTES

POLÍTICA DE GASTO 17 / Medio ambiente.

GRUPO DE PROGRAMAS	DESCRIPCIÓN	CRÉDITOS PRESUPUESTARIOS			GASTOS COMPROMETIDOS (4)	OBLIGACIONES RECONOCIDAS NETAS (5)	PAGOS (6)	OBLIGACIONES PENDIENTES DE PAGO A 31 DE DICIEMBRE (7=5-6)	REMANENTES DE CRÉDITO (8=3-5)
		INICIALES (1)	MODIFICAC. (2)	DEFINITIVOS (3=1+2)					
172	Protección y mejora del medio ambiente.	5.000,00	0,00	5.000,00	5.000,00	5.000,00	5.000,00	0,00	0,00
SUMAS TOTALES		5.000,00	0,00	5.000,00	5.000,00	5.000,00	5.000,00	0,00	0,00






ESTADO DE LIQUIDACIÓN DEL PRESUPUESTO

I. LIQUIDACIÓN DEL PRESUPUESTO DE GASTOS. RESUMEN POR CAPÍTULOS Y POLÍTICAS DE GASTO

CAPÍTULO 4 / TRANSFERENCIAS CORRIENTES

POLÍTICA DE GASTO 23 / Servicios sociales y promoción social.

GRUPO DE PROGRAMAS	DESCRIPCIÓN	CRÉDITOS PRESUPUESTARIOS			GASTOS COMPROMETIDOS (4)	OBLIGACIONES RECONOCIDAS NETAS (5)	PAGOS (6)	OBLIGACIONES PENDIENTES DE PAGO A 31 DE DICIEMBRE (7=5-6)	REMANENTES DE CRÉDITO (8=3-5)
		INICIALES (1)	MODIFICAC. (2)	DEFINITIVOS (3=1+2)					
231	Asistencia social primaria.	301.899,13	40.800,00	342.699,13	286.875,63	284.375,63	205.899,13	78.476,50	58.323,50
SUMAS TOTALES		301.899,13	40.800,00	342.699,13	286.875,63	284.375,63	205.899,13	78.476,50	58.323,50






ESTADO DE LIQUIDACIÓN DEL PRESUPUESTO

I. LIQUIDACIÓN DEL PRESUPUESTO DE GASTOS. RESUMEN POR CAPÍTULOS Y POLÍTICAS DE GASTO

CAPÍTULO 4 / TRANSFERENCIAS CORRIENTES

POLÍTICA DE GASTO 24 / Fomento del empleo.

GRUPO DE PROGRAMAS	DESCRIPCIÓN	CRÉDITOS PRESUPUESTARIOS			GASTOS COMPROMETIDOS (4)	OBLIGACIONES RECONOCIDAS NETAS (5)	PAGOS (6)	OBLIGACIONES PENDIENTES DE PAGO A 31 DE DICIEMBRE (7=5-6)	REMANENTES DE CRÉDITO (8=3-5)
		INICIALES (1)	MODIFICAC. (2)	DEFINITIVOS (3=1+2)					
241	Fomento del empleo.	130.000,00	0,00	130.000,00	123.330,00	123.330,00	0,00	123.330,00	6.670,00
SUMAS TOTALES		130.000,00	0,00	130.000,00	123.330,00	123.330,00	0,00	123.330,00	6.670,00






ESTADO DE LIQUIDACIÓN DEL PRESUPUESTO

I. LIQUIDACIÓN DEL PRESUPUESTO DE GASTOS. RESUMEN POR CAPÍTULOS Y POLÍTICAS DE GASTO

CAPÍTULO 4 / TRANSFERENCIAS CORRIENTES

POLÍTICA DE GASTO 32 / Educación.

GRUPO DE PROGRAMAS	DESCRIPCIÓN	CRÉDITOS PRESUPUESTARIOS			GASTOS COMPROMETIDOS (4)	OBLIGACIONES RECONOCIDAS NETAS (5)	PAGOS (6)	OBLIGACIONES PENDIENTES DE PAGO A 31 DE DICIEMBRE (7=5-6)	REMANENTES DE CRÉDITO (8=3-5)
		INICIALES (1)	MODIFICAC. (2)	DEFINITIVOS (3=1+2)					
320	Administración general de educación.	242.600,00	0,00	242.600,00	232.600,00	232.600,00	232.600,00	0,00	10.000,00
326	Servicios complementarios de educación.	0,00	24.000,00	24.000,00	24.000,00	21.600,00	0,00	21.600,00	2.400,00
SUMAS TOTALES		242.600,00	24.000,00	266.600,00	256.600,00	254.200,00	232.600,00	21.600,00	12.400,00






ESTADO DE LIQUIDACIÓN DEL PRESUPUESTO

I. LIQUIDACIÓN DEL PRESUPUESTO DE GASTOS. RESUMEN POR CAPÍTULOS Y POLÍTICAS DE GASTO

CAPÍTULO 4 / TRANSFERENCIAS CORRIENTES

POLÍTICA DE GASTO 33 / Cultura.

GRUPO DE PROGRAMAS	DESCRIPCIÓN	CRÉDITOS PRESUPUESTARIOS			GASTOS COMPROMETIDOS (4)	OBLIGACIONES RECONOCIDAS NETAS (5)	PAGOS (6)	OBLIGACIONES PENDIENTES DE PAGO A 31 DE DICIEMBRE (7=5-6)	REMANENTES DE CRÉDITO (8=3-5)
		INICIALES (1)	MODIFICAC. (2)	DEFINITIVOS (3=1+2)					
334	Promoción cultural.	79.100,00	-10.000,00	69.100,00	51.447,35	41.197,35	21.300,00	19.897,35	27.902,65
338	Fiestas populares y festejos.	105.000,00	-30.000,00	75.000,00	75.000,00	0,00	0,00	0,00	75.000,00
SUMAS TOTALES		184.100,00	-40.000,00	144.100,00	126.447,35	41.197,35	21.300,00	19.897,35	102.902,65






ESTADO DE LIQUIDACIÓN DEL PRESUPUESTO

I. LIQUIDACIÓN DEL PRESUPUESTO DE GASTOS. RESUMEN POR CAPÍTULOS Y POLÍTICAS DE GASTO

CAPÍTULO 4 / TRANSFERENCIAS CORRIENTES

POLÍTICA DE GASTO 34 / Deporte.

GRUPO DE PROGRAMAS	DESCRIPCIÓN	CRÉDITOS PRESUPUESTARIOS			GASTOS COMPROMETIDOS (4)	OBLIGACIONES RECONOCIDAS NETAS (5)	PAGOS (6)	OBLIGACIONES PENDIENTES DE PAGO A 31 DE DICIEMBRE (7=5-6)	REMANENTES DE CRÉDITO (8=3-5)
		INICIALES (1)	MODIFICAC. (2)	DEFINITIVOS (3=1+2)					
341	Promoción y fomento del deporte.	996.000,00	0,00	996.000,00	996.000,00	996.000,00	996.000,00	0,00	0,00
SUMAS TOTALES		996.000,00	0,00	996.000,00	996.000,00	996.000,00	996.000,00	0,00	0,00






ESTADO DE LIQUIDACIÓN DEL PRESUPUESTO

I. LIQUIDACIÓN DEL PRESUPUESTO DE GASTOS. RESUMEN POR CAPÍTULOS Y POLÍTICAS DE GASTO

CAPÍTULO 4 / TRANSFERENCIAS CORRIENTES

POLÍTICA DE GASTO 42 / Industria y energía.

GRUPO DE PROGRAMAS	DESCRIPCIÓN	CRÉDITOS PRESUPUESTARIOS			GASTOS COMPROMETIDOS (4)	OBLIGACIONES RECONOCIDAS NETAS (5)	PAGOS (6)	OBLIGACIONES PENDIENTES DE PAGO A 31 DE DICIEMBRE (7=5-6)	REMANENTES DE CRÉDITO (8=3-5)
		INICIALES (1)	MODIFICAC. (2)	DEFINITIVOS (3=1+2)					
422	Industria.	35.000,00	0,00	35.000,00	35.000,00	35.000,00	35.000,00	0,00	0,00
SUMAS TOTALES		35.000,00	0,00	35.000,00	35.000,00	35.000,00	35.000,00	0,00	0,00







ESTADO DE LIQUIDACIÓN DEL PRESUPUESTO

I. LIQUIDACIÓN DEL PRESUPUESTO DE GASTOS. RESUMEN POR CAPÍTULOS Y POLÍTICAS DE GASTO

CAPÍTULO 4 / TRANSFERENCIAS CORRIENTES  
POLÍTICA DE GASTO 43 / Comercio, turismo y pequeñas y medianas empresas.

GRUPO DE PROGRAMAS	DESCRIPCIÓN	CRÉDITOS PRESUPUESTARIOS			GASTOS COMPROMETIDOS (4)	OBLIGACIONES RECONOCIDAS NETAS (5)	PAGOS (6)	OBLIGACIONES PENDIENTES DE PAGO A 31 DE DICIEMBRE (7=5-6)	REMANENTES DE CRÉDITO (8=3-5)
		INICIALES (1)	MODIFICAC. (2)	DEFINITIVOS (3=1+2)					
431	Comercio.	100.000,00	40.000,00	140.000,00	139.999,22	99.999,22	99.999,22	0,00	40.000,78
432	Información y promoción turística	32.500,00	39.000,00	71.500,00	71.500,00	31.500,00	31.500,00	0,00	40.000,00
433	Desarrollo empresarial.	122.500,00	0,00	122.500,00	101.254,43	101.254,43	48.500,00	52.754,43	21.245,57
439	Otras actuaciones sectoriales	3.500,00	0,00	3.500,00	3.500,00	3.500,00	3.500,00	0,00	0,00
SUMAS TOTALES		258.500,00	79.000,00	337.500,00	316.253,65	236.253,65	183.499,22	52.754,43	101.246,35






ESTADO DE LIQUIDACIÓN DEL PRESUPUESTO

I. LIQUIDACIÓN DEL PRESUPUESTO DE GASTOS. RESUMEN POR CAPÍTULOS Y POLÍTICAS DE GASTO

CAPÍTULO 4 / TRANSFERENCIAS CORRIENTES

POLÍTICA DE GASTO 91 / Órganos de gobierno.

GRUPO DE PROGRAMAS	DESCRIPCIÓN	CRÉDITOS PRESUPUESTARIOS			GASTOS COMPROMETIDOS (4)	OBLIGACIONES RECONOCIDAS NETAS (5)	PAGOS (6)	OBLIGACIONES PENDIENTES DE PAGO A 31 DE DICIEMBRE (7=5-6)	REMANENTES DE CRÉDITO (8=3-5)
		INICIALES (1)	MODIFICAC. (2)	DEFINITIVOS (3=1+2)					
912	Órganos de gobierno.	33.000,00	0,00	33.000,00	27.306,61	27.306,61	27.306,61	0,00	5.693,39
SUMAS TOTALES		33.000,00	0,00	33.000,00	27.306,61	27.306,61	27.306,61	0,00	5.693,39






ESTADO DE LIQUIDACIÓN DEL PRESUPUESTO

I. LIQUIDACIÓN DEL PRESUPUESTO DE GASTOS. RESUMEN POR CAPÍTULOS Y POLÍTICAS DE GASTO

CAPÍTULO 4 / TRANSFERENCIAS CORRIENTES

POLÍTICA DE GASTO 92 / Servicios de carácter general.

GRUPO DE PROGRAMAS	DESCRIPCIÓN	CRÉDITOS PRESUPUESTARIOS			GASTOS COMPROMETIDOS (4)	OBLIGACIONES RECONOCIDAS NETAS (5)	PAGOS (6)	OBLIGACIONES PENDIENTES DE PAGO A 31 DE DICIEMBRE (7=5-6)	REMANENTES DE CRÉDITO (8=3-5)
		INICIALES (1)	MODIFICAC. (2)	DEFINITIVOS (3=1+2)					
924	Participación ciudadana.	65.000,00	0,00	65.000,00	38.852,31	38.852,31	0,00	38.852,31	26.147,69
SUMAS TOTALES		65.000,00	0,00	65.000,00	38.852,31	38.852,31	0,00	38.852,31	26.147,69





ESTADO DE LIQUIDACIÓN DEL PRESUPUESTO

I. LIQUIDACIÓN DEL PRESUPUESTO DE GASTOS. RESUMEN POR CAPÍTULOS Y POLÍTICAS DE GASTO

CAPÍTULO 6 / INVERSIONES REALES

POLÍTICA DE GASTO 13 / Seguridad y movilidad ciudadana.

GRUPO DE PROGRAMAS	DESCRIPCIÓN	CRÉDITOS PRESUPUESTARIOS			GASTOS COMPROMETIDOS (4)	OBLIGACIONES RECONOCIDAS NETAS (5)	PAGOS (6)	OBLIGACIONES PENDIENTES DE PAGO A 31 DE DICIEMBRE (7=5-6)	REMANENTES DE CRÉDITO (8=3-5)
		INICIALES (1)	MODIFICAC. (2)	DEFINITIVOS (3=1+2)					
130	Administración General de la Seguridad Social y	0,00	63.059,84	63.059,84	63.883,06	62.738,06	62.738,06	0,00	321,78
132	Seguridad y Orden Público.	100,00	32.999,57	33.099,57	32.999,57	32.999,57	32.999,57	0,00	100,00
133	Ordenación del tráfico y del estacionamiento.	100,00	35.000,00	35.100,00	10.092,73	10.092,73	8.486,18	1.606,55	25.007,27
SUMAS TOTALES		200,00	131.059,41	131.259,41	106.975,36	105.830,36	104.223,81	1.606,55	25.429,05






ESTADO DE LIQUIDACIÓN DEL PRESUPUESTO

I. LIQUIDACIÓN DEL PRESUPUESTO DE GASTOS. RESUMEN POR CAPÍTULOS Y POLÍTICAS DE GASTO

CAPÍTULO 6 / INVERSIONES REALES

POLÍTICA DE GASTO 15 / Vivienda y urbanismo.

GRUPO DE PROGRAMAS	DESCRIPCIÓN	CRÉDITOS PRESUPUESTARIOS			GASTOS COMPROMETIDOS (4)	OBLIGACIONES RECONOCIDAS NETAS (5)	PAGOS (6)	OBLIGACIONES PENDIENTES DE PAGO A 31 DE DICIEMBRE (7=5-6)	REMANENTES DE CRÉDITO (8=3-5)
		INICIALES (1)	MODIFICAC. (2)	DEFINITIVOS (3=1+2)					
150	Administración General de Vivienda y urbanismo.	0,00	218,00	218,00	218,00	218,00	218,00	0,00	0,00
151	Urbanismo: planeamiento, gestión, ejecución y	0,00	1.475.626,11	1.475.626,11	159.577,85	157.036,85	157.036,85	0,00	1.318.589,26
153	Vías públicas	71.100,00	3.669.719,34	3.740.819,34	633.761,87	291.444,15	256.643,07	34.801,08	3.449.375,19
SUMAS TOTALES		71.100,00	5.145.563,45	5.216.663,45	793.557,72	448.699,00	413.897,92	34.801,08	4.767.964,45






ESTADO DE LIQUIDACIÓN DEL PRESUPUESTO

I. LIQUIDACIÓN DEL PRESUPUESTO DE GASTOS. RESUMEN POR CAPÍTULOS Y POLÍTICAS DE GASTO

CAPÍTULO 6 / INVERSIONES REALES

POLÍTICA DE GASTO 16 / Bienestar comunitario.

GRUPO DE PROGRAMAS	DESCRIPCIÓN	CRÉDITOS PRESUPUESTARIOS			GASTOS COMPROMETIDOS (4)	OBLIGACIONES RECONOCIDAS NETAS (5)	PAGOS (6)	OBLIGACIONES PENDIENTES DE PAGO A 31 DE DICIEMBRE (7=5-6)	REMANENTES DE CRÉDITO (8=3-5)
		INICIALES (1)	MODIFICAC. (2)	DEFINITIVOS (3=1+2)					
160	Alcantarillado	100,00	0,00	100,00	0,00	0,00	0,00	0,00	100,00
161	Abastecimiento domiciliario de agua potable.	100,00	968.343,63	968.443,63	1.778,70	1.778,70	1.778,70	0,00	966.664,93
162	Recogida, gestión y tratamiento de residuos.	100,00	0,00	100,00	0,00	0,00	0,00	0,00	100,00
164	Cementerio y servicios funerarios.	200,00	24.736,40	24.936,40	0,00	0,00	0,00	0,00	24.936,40
165	Alumbrado público.	300,00	310.375,02	310.675,02	96.024,20	96.024,20	91.664,32	4.359,88	214.650,82
SUMAS TOTALES		800,00	1.303.455,05	1.304.255,05	97.802,90	97.802,90	93.443,02	4.359,88	1.206.452,15






ESTADO DE LIQUIDACIÓN DEL PRESUPUESTO

I. LIQUIDACIÓN DEL PRESUPUESTO DE GASTOS. RESUMEN POR CAPÍTULOS Y POLÍTICAS DE GASTO

CAPÍTULO 6 / INVERSIONES REALES

POLÍTICA DE GASTO 17 / Medio ambiente.

GRUPO DE PROGRAMAS	DESCRIPCIÓN	CRÉDITOS PRESUPUESTARIOS			GASTOS COMPROMETIDOS (4)	OBLIGACIONES RECONOCIDAS NETAS (5)	PAGOS (6)	OBLIGACIONES PENDIENTES DE PAGO A 31 DE DICIEMBRE (7=5-6)	REMANENTES DE CRÉDITO (8=3-5)
		INICIALES (1)	MODIFICAC. (2)	DEFINITIVOS (3=1+2)					
170	Administración general del medio ambiente.	0,00	293,77	293,77	0,00	0,00	0,00	0,00	293,77
171	Parques y jardines.	500,00	902.108,48	902.608,48	100.953,44	69.263,54	58.345,45	10.918,09	833.344,94
SUMAS TOTALES		500,00	902.402,25	902.902,25	100.953,44	69.263,54	58.345,45	10.918,09	833.638,71





ESTADO DE LIQUIDACIÓN DEL PRESUPUESTO

I. LIQUIDACIÓN DEL PRESUPUESTO DE GASTOS. RESUMEN POR CAPÍTULOS Y POLÍTICAS DE GASTO

CAPÍTULO 6 / INVERSIONES REALES  
POLÍTICA DE GASTO 23 / Servicios sociales y promoción social.

GRUPO DE PROGRAMAS	DESCRIPCIÓN	CRÉDITOS PRESUPUESTARIOS			GASTOS COMPROMETIDOS (4)	OBLIGACIONES RECONOCIDAS NETAS (5)	PAGOS (6)	OBLIGACIONES PENDIENTES DE PAGO A 31 DE DICIEMBRE (7=5-6)	REMANENTES DE CRÉDITO (8=3-5)
		INICIALES (1)	MODIFICAC. (2)	DEFINITIVOS (3=1+2)					
231	Asistencia social primaria.	200,00	641.645,60	641.845,60	15.022,78	15.022,78	15.022,78	0,00	626.822,82
SUMAS TOTALES		200,00	641.645,60	641.845,60	15.022,78	15.022,78	15.022,78	0,00	626.822,82








ESTADO DE LIQUIDACIÓN DEL PRESUPUESTO

I. LIQUIDACIÓN DEL PRESUPUESTO DE GASTOS. RESUMEN POR CAPÍTULOS Y POLÍTICAS DE GASTO

CAPÍTULO 6 / INVERSIONES REALES

POLÍTICA DE GASTO 32 / Educación.

GRUPO DE PROGRAMAS	DESCRIPCIÓN	CRÉDITOS PRESUPUESTARIOS			GASTOS COMPROMETIDOS (4)	OBLIGACIONES RECONOCIDAS NETAS (5)	PAGOS (6)	OBLIGACIONES PENDIENTES DE PAGO A 31 DE DICIEMBRE (7=5-6)	REMANENTES DE CRÉDITO (8=3-5)
		INICIALES (1)	MODIFICAC. (2)	DEFINITIVOS (3=1+2)					
323	Funcionamiento de centros docentes de enseñanza	200,00	25.000,00	25.200,00	17.218,98	17.218,98	17.218,98	0,00	7.981,02
SUMAS TOTALES		200,00	25.000,00	25.200,00	17.218,98	17.218,98	17.218,98	0,00	7.981,02






ESTADO DE LIQUIDACIÓN DEL PRESUPUESTO

I. LIQUIDACIÓN DEL PRESUPUESTO DE GASTOS. RESUMEN POR CAPÍTULOS Y POLÍTICAS DE GASTO

CAPÍTULO 6 / INVERSIONES REALES

POLÍTICA DE GASTO 33 / Cultura.

GRUPO DE PROGRAMAS	DESCRIPCIÓN	CRÉDITOS PRESUPUESTARIOS			GASTOS COMPROMETIDOS (4)	OBLIGACIONES RECONOCIDAS NETAS (5)	PAGOS (6)	OBLIGACIONES PENDIENTES DE PAGO A 31 DE DICIEMBRE (7=5-6)	REMANENTES DE CRÉDITO (8=3-5)
		INICIALES (1)	MODIFICAC. (2)	DEFINITIVOS (3=1+2)					
332	Bibliotecas y Archivos.	100,00	7.000,00	7.100,00	378,88	378,88	378,88	0,00	6.721,12
334	Promoción cultural.	0,00	50.000,00	50.000,00	0,00	0,00	0,00	0,00	50.000,00
336	Protección y gestión del Patrimonio Histórico-	200,00	0,00	200,00	0,00	0,00	0,00	0,00	200,00
337	Instalaciones de ocupación del tiempo libre.	0,00	15.231,60	15.231,60	14.701,99	14.701,99	14.701,99	0,00	529,61
338	Fiestas populares y festejos.	0,00	34.000,00	34.000,00	605,00	605,00	605,00	0,00	33.395,00
SUMAS TOTALES		300,00	106.231,60	106.531,60	15.685,87	15.685,87	15.685,87	0,00	90.845,73






ESTADO DE LIQUIDACIÓN DEL PRESUPUESTO

I. LIQUIDACIÓN DEL PRESUPUESTO DE GASTOS. RESUMEN POR CAPÍTULOS Y POLÍTICAS DE GASTO

CAPÍTULO 6 / INVERSIONES REALES

POLÍTICA DE GASTO 34 / Deporte.

GRUPO DE PROGRAMAS	DESCRIPCIÓN	CRÉDITOS PRESUPUESTARIOS			GASTOS COMPROMETIDOS (4)	OBLIGACIONES RECONOCIDAS NETAS (5)	PAGOS (6)	OBLIGACIONES PENDIENTES DE PAGO A 31 DE DICIEMBRE (7=5-6)	REMANENTES DE CRÉDITO (8=3-5)
		INICIALES (1)	MODIFICAC. (2)	DEFINITIVOS (3=1+2)					
342	Instalaciones deportivas.	442.582,70	1.188.488,40	1.631.071,10	234.317,40	234.317,40	234.317,40	0,00	1.396.753,70
SUMAS TOTALES		442.582,70	1.188.488,40	1.631.071,10	234.317,40	234.317,40	234.317,40	0,00	1.396.753,70






ESTADO DE LIQUIDACIÓN DEL PRESUPUESTO

I. LIQUIDACIÓN DEL PRESUPUESTO DE GASTOS. RESUMEN POR CAPÍTULOS Y POLÍTICAS DE GASTO

CAPÍTULO 6 / INVERSIONES REALES

POLÍTICA DE GASTO 42 / Industria y energía.

GRUPO DE PROGRAMAS	DESCRIPCIÓN	CRÉDITOS PRESUPUESTARIOS			GASTOS COMPROMETIDOS (4)	OBLIGACIONES RECONOCIDAS NETAS (5)	PAGOS (6)	OBLIGACIONES PENDIENTES DE PAGO A 31 DE DICIEMBRE (7=5-6)	REMANENTES DE CRÉDITO (8=3-5)
		INICIALES (1)	MODIFICAC. (2)	DEFINITIVOS (3=1+2)					
422	Industria.	100.200,00	531.502,79	631.702,79	39.907,78	39.907,78	39.899,28	8,50	591.795,01
SUMAS TOTALES		100.200,00	531.502,79	631.702,79	39.907,78	39.907,78	39.899,28	8,50	591.795,01





ESTADO DE LIQUIDACIÓN DEL PRESUPUESTO

I. LIQUIDACIÓN DEL PRESUPUESTO DE GASTOS. RESUMEN POR CAPÍTULOS Y POLÍTICAS DE GASTO

CAPÍTULO 6 / INVERSIONES REALES  
POLÍTICA DE GASTO 43 / Comercio, turismo y pequeñas y medianas empresas.

GRUPO DE PROGRAMAS	DESCRIPCIÓN	CRÉDITOS PRESUPUESTARIOS			GASTOS COMPROMETIDOS (4)	OBLIGACIONES RECONOCIDAS NETAS (5)	PAGOS (6)	OBLIGACIONES PENDIENTES DE PAGO A 31 DE DICIEMBRE (7=5-6)	REMANENTES DE CRÉDITO (8=3-5)
		INICIALES (1)	MODIFICAC. (2)	DEFINITIVOS (3=1+2)					
431	Comercio.	200,00	100.000,00	100.200,00	14.370,58	14.370,58	14.370,58	0,00	85.829,42
433	Desarrollo empresarial.	0,00	100.000,00	100.000,00	0,00	0,00	0,00	0,00	100.000,00
SUMAS TOTALES		200,00	200.000,00	200.200,00	14.370,58	14.370,58	14.370,58	0,00	185.829,42






ESTADO DE LIQUIDACIÓN DEL PRESUPUESTO

I. LIQUIDACIÓN DEL PRESUPUESTO DE GASTOS. RESUMEN POR CAPÍTULOS Y POLÍTICAS DE GASTO

CAPÍTULO 6 / INVERSIONES REALES

POLÍTICA DE GASTO 45 / Infraestructuras.

GRUPO DE PROGRAMAS	DESCRIPCIÓN	CRÉDITOS PRESUPUESTARIOS			GASTOS COMPROMETIDOS (4)	OBLIGACIONES RECONOCIDAS NETAS (5)	PAGOS (6)	OBLIGACIONES PENDIENTES DE PAGO A 31 DE DICIEMBRE (7=5-6)	REMANENTES DE CRÉDITO (8=3-5)
		INICIALES (1)	MODIFICAC. (2)	DEFINITIVOS (3=1+2)					
452	Recursos Hidráulicos.	0,00	13.844,22	13.844,22	0,00	0,00	0,00	0,00	13.844,22
453	Carreteras.	300,00	140.000,00	140.300,00	111.890,41	0,00	0,00	0,00	140.300,00
454	Caminos vecinales.	40.000,00	0,00	40.000,00	39.561,80	0,00	0,00	0,00	40.000,00
459	Otras infraestructuras.	0,00	26.100,00	26.100,00	3.419,52	3.419,52	3.419,52	0,00	22.680,48
SUMAS TOTALES		40.300,00	179.944,22	220.244,22	154.871,73	3.419,52	3.419,52	0,00	216.824,70





ESTADO DE LIQUIDACIÓN DEL PRESUPUESTO

I. LIQUIDACIÓN DEL PRESUPUESTO DE GASTOS. RESUMEN POR CAPÍTULOS Y POLÍTICAS DE GASTO

CAPÍTULO 6 / INVERSIONES REALES  
POLÍTICA DE GASTO 92 / Servicios de carácter general.

GRUPO DE PROGRAMAS	DESCRIPCIÓN	CRÉDITOS PRESUPUESTARIOS			GASTOS COMPROMETIDOS (4)	OBLIGACIONES RECONOCIDAS NETAS (5)	PAGOS (6)	OBLIGACIONES PENDIENTES DE PAGO A 31 DE DICIEMBRE (7=5-6)	REMANENTES DE CRÉDITO (8=3-5)
		INICIALES (1)	MODIFICAC. (2)	DEFINITIVOS (3=1+2)					
920	Administración General.	30.550,00	1.370.456,60	1.401.006,60	356.796,52	305.230,70	305.230,70	0,00	1.095.775,90
SUMAS TOTALES		30.550,00	1.370.456,60	1.401.006,60	356.796,52	305.230,70	305.230,70	0,00	1.095.775,90






ESTADO DE LIQUIDACIÓN DEL PRESUPUESTO

I. LIQUIDACIÓN DEL PRESUPUESTO DE GASTOS. RESUMEN POR CAPÍTULOS Y POLÍTICAS DE GASTO

CAPÍTULO 6 / INVERSIONES REALES  
POLÍTICA DE GASTO 93 / Administración financiera y tributaria.

GRUPO DE PROGRAMAS	DESCRIPCIÓN	CRÉDITOS PRESUPUESTARIOS			GASTOS COMPROMETIDOS (4)	OBLIGACIONES RECONOCIDAS NETAS (5)	PAGOS (6)	OBLIGACIONES PENDIENTES DE PAGO A 31 DE DICIEMBRE (7=5-6)	REMANENTES DE CRÉDITO (8=3-5)
		INICIALES (1)	MODIFICAC. (2)	DEFINITIVOS (3=1+2)					
931	Política económica y fiscal.	0,00	2.000,00	2.000,00	795,32	795,32	795,32	0,00	1.204,68
SUMAS TOTALES		0,00	2.000,00	2.000,00	795,32	795,32	795,32	0,00	1.204,68








ESTADO DE LIQUIDACIÓN DEL PRESUPUESTO

I. LIQUIDACIÓN DEL PRESUPUESTO DE GASTOS. RESUMEN POR CAPÍTULOS Y POLÍTICAS DE GASTO

CAPÍTULO 7 / TRANSFERENCIAS DE CAPITAL

POLÍTICA DE GASTO 15 / Vivienda y urbanismo.

GRUPO DE PROGRAMAS	DESCRIPCIÓN	CRÉDITOS PRESUPUESTARIOS			GASTOS COMPROMETIDOS (4)	OBLIGACIONES RECONOCIDAS NETAS (5)	PAGOS (6)	OBLIGACIONES PENDIENTES DE PAGO A 31 DE DICIEMBRE (7=5-6)	REMANENTES DE CRÉDITO (8=3-5)
		INICIALES (1)	MODIFICAC. (2)	DEFINITIVOS (3=1+2)					
152	Vivienda.	50.000,00	24.850,85	74.850,85	43.300,13	43.300,13	24.850,85	18.449,28	31.550,72
SUMAS TOTALES		50.000,00	24.850,85	74.850,85	43.300,13	43.300,13	24.850,85	18.449,28	31.550,72






ESTADO DE LIQUIDACIÓN DEL PRESUPUESTO

I. LIQUIDACIÓN DEL PRESUPUESTO DE GASTOS. RESUMEN POR CAPÍTULOS Y POLÍTICAS DE GASTO

CAPÍTULO 7 / TRANSFERENCIAS DE CAPITAL

POLÍTICA DE GASTO 16 / Bienestar comunitario.

GRUPO DE PROGRAMAS	DESCRIPCIÓN	CRÉDITOS PRESUPUESTARIOS			GASTOS COMPROMETIDOS (4)	OBLIGACIONES RECONOCIDAS NETAS (5)	PAGOS (6)	OBLIGACIONES PENDIENTES DE PAGO A 31 DE DICIEMBRE (7=5-6)	REMANENTES DE CRÉDITO (8=3-5)
		INICIALES (1)	MODIFICAC. (2)	DEFINITIVOS (3=1+2)					
165	Alumbrado público.	0,00	90.000,00	90.000,00	90.000,00	90.000,00	0,00	90.000,00	0,00
SUMAS TOTALES		0,00	90.000,00	90.000,00	90.000,00	90.000,00	0,00	90.000,00	0,00





ESTADO DE LIQUIDACIÓN DEL PRESUPUESTO

I. LIQUIDACIÓN DEL PRESUPUESTO DE GASTOS. RESUMEN POR CAPÍTULOS Y POLÍTICAS DE GASTO

CAPÍTULO 7 / TRANSFERENCIAS DE CAPITAL

POLÍTICA DE GASTO 31 / Sanidad.

GRUPO DE PROGRAMAS	DESCRIPCIÓN	CRÉDITOS PRESUPUESTARIOS			GASTOS COMPROMETIDOS (4)	OBLIGACIONES RECONOCIDAS NETAS (5)	PAGOS (6)	OBLIGACIONES PENDIENTES DE PAGO A 31 DE DICIEMBRE (7=5-6)	REMANENTES DE CRÉDITO (8=3-5)
		INICIALES (1)	MODIFICAC. (2)	DEFINITIVOS (3=1+2)					
312	Hospitales, servicios asistenciales y centros de salud.	16.600,00	0,00	16.600,00	0,00	0,00	0,00	0,00	16.600,00
SUMAS TOTALES		16.600,00	0,00	16.600,00	0,00	0,00	0,00	0,00	16.600,00






ESTADO DE LIQUIDACIÓN DEL PRESUPUESTO

I. LIQUIDACIÓN DEL PRESUPUESTO DE GASTOS. RESUMEN POR CAPÍTULOS Y POLÍTICAS DE GASTO

CAPÍTULO 7 / TRANSFERENCIAS DE CAPITAL

POLÍTICA DE GASTO 33 / Cultura.

GRUPO DE PROGRAMAS	DESCRIPCIÓN	CRÉDITOS PRESUPUESTARIOS			GASTOS COMPROMETIDOS (4)	OBLIGACIONES RECONOCIDAS NETAS (5)	PAGOS (6)	OBLIGACIONES PENDIENTES DE PAGO A 31 DE DICIEMBRE (7=5-6)	REMANENTES DE CRÉDITO (8=3-5)
		INICIALES (1)	MODIFICAC. (2)	DEFINITIVOS (3=1+2)					
336	Protección y gestión del Patrimonio Histórico-	9.000,00	0,00	9.000,00	9.000,00	4.500,00	0,00	4.500,00	4.500,00
SUMAS TOTALES		9.000,00	0,00	9.000,00	9.000,00	4.500,00	0,00	4.500,00	4.500,00






ESTADO DE LIQUIDACIÓN DEL PRESUPUESTO

I. LIQUIDACIÓN DEL PRESUPUESTO DE GASTOS. RESUMEN POR CAPÍTULOS Y POLÍTICAS DE GASTO

CAPÍTULO 7 / TRANSFERENCIAS DE CAPITAL

POLÍTICA DE GASTO 42 / Industria y energía.

GRUPO DE PROGRAMAS	DESCRIPCIÓN	CRÉDITOS PRESUPUESTARIOS			GASTOS COMPROMETIDOS (4)	OBLIGACIONES RECONOCIDAS NETAS (5)	PAGOS (6)	OBLIGACIONES PENDIENTES DE PAGO A 31 DE DICIEMBRE (7=5-6)	REMANENTES DE CRÉDITO (8=3-5)
		INICIALES (1)	MODIFICAC. (2)	DEFINITIVOS (3=1+2)					
422	Industria.	15.000,00	0,00	15.000,00	15.000,00	15.000,00	15.000,00	0,00	0,00
SUMAS TOTALES		15.000,00	0,00	15.000,00	15.000,00	15.000,00	15.000,00	0,00	0,00





ESTADO DE LIQUIDACIÓN DEL PRESUPUESTO

I. LIQUIDACIÓN DEL PRESUPUESTO DE GASTOS. RESUMEN POR CAPÍTULOS Y POLÍTICAS DE GASTO

CAPÍTULO 8 / ACTIVOS FINANCIEROS

POLÍTICA DE GASTO 92 / Servicios de carácter general.

GRUPO DE PROGRAMAS	DESCRIPCIÓN	CRÉDITOS PRESUPUESTARIOS			GASTOS COMPROMETIDOS (4)	OBLIGACIONES RECONOCIDAS NETAS (5)	PAGOS (6)	OBLIGACIONES PENDIENTES DE PAGO A 31 DE DICIEMBRE (7=5-6)	REMANENTES DE CRÉDITO (8=3-5)
		INICIALES (1)	MODIFICAC. (2)	DEFINITIVOS (3=1+2)					
920	Administración General.	24.000,00	0,00	24.000,00	9.000,00	9.000,00	9.000,00	0,00	15.000,00
SUMAS TOTALES		24.000,00	0,00	24.000,00	9.000,00	9.000,00	9.000,00	0,00	15.000,00

